



ТЕРРИТОРИАЛЬНЫЙ ОРГАН  
ФЕДЕРАЛЬНОЙ СЛУЖБЫ  
ГОСУДАРСТВЕННОЙ СТАТИСТИКИ  
ПО ПЕНЗЕНСКОЙ ОБЛАСТИ

# Использование цифровых технологий организациями Пензенской области

за 2022 год





ТЕРРИТОРИАЛЬНЫЙ ОРГАН  
ФЕДЕРАЛЬНОЙ СЛУЖБЫ  
ГОСУДАРСТВЕННОЙ СТАТИСТИКИ  
ПО ПЕНЗЕНСКОЙ ОБЛАСТИ

# Использование цифровых технологий организациями

Пензенская область

за 2022 год

- 01 Организации, использовавшие цифровые технологии
- 02 Удельный вес организаций, использовавших цифровые технологии
- 03 Наличие персональных компьютеров в организациях
- 04 Число персональных компьютеров в организациях по видам экономической деятельности
- 05 Число организаций, использовавших Интернет
- 06 Число организаций, использовавших глобальные сети по видам экономической деятельности
- 07 Численность работников списочного состава организаций, использовавших цифровые технологии
- 08 Использование организациями специальных программных средств
- 09 Число организаций, имевших специальные программные средства российского производства
- 10 Затраты на внедрение и использование цифровых технологий по видам затрат
- 11 Затраты на внедрение и использование цифровых технологий по видам экономической деятельности
- 12 Число организаций, использовавших средства защиты информации



# ОРГАНИЗАЦИИ, ИСПОЛЬЗОВАВШИЕ ЦИФРОВЫЕ ТЕХНОЛОГИИ

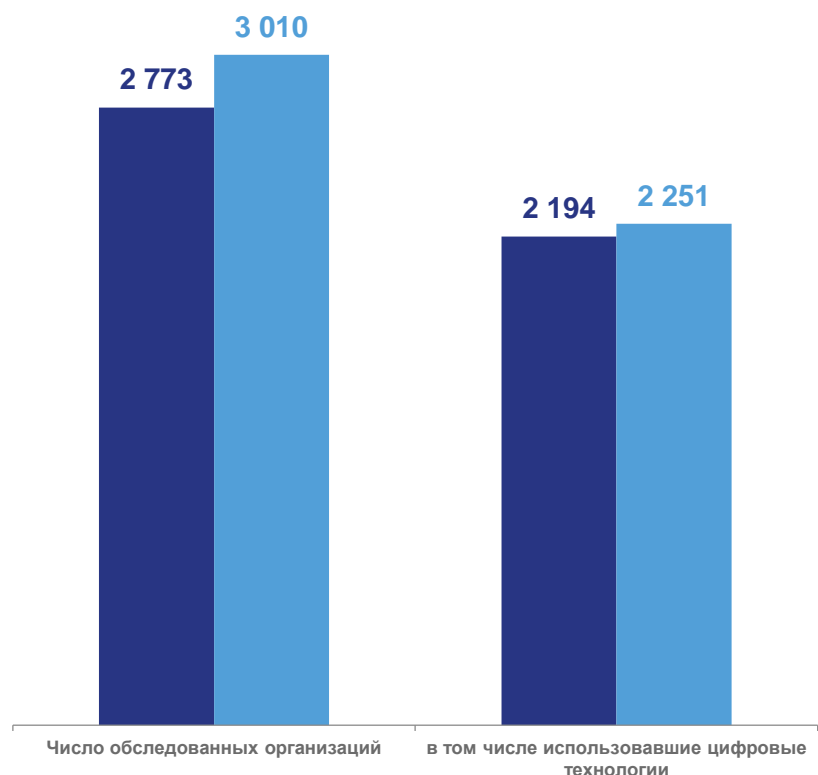
В 2022 ГОДУ, ЕДИНИЦ

**3 010** организаций

число обследованных организаций

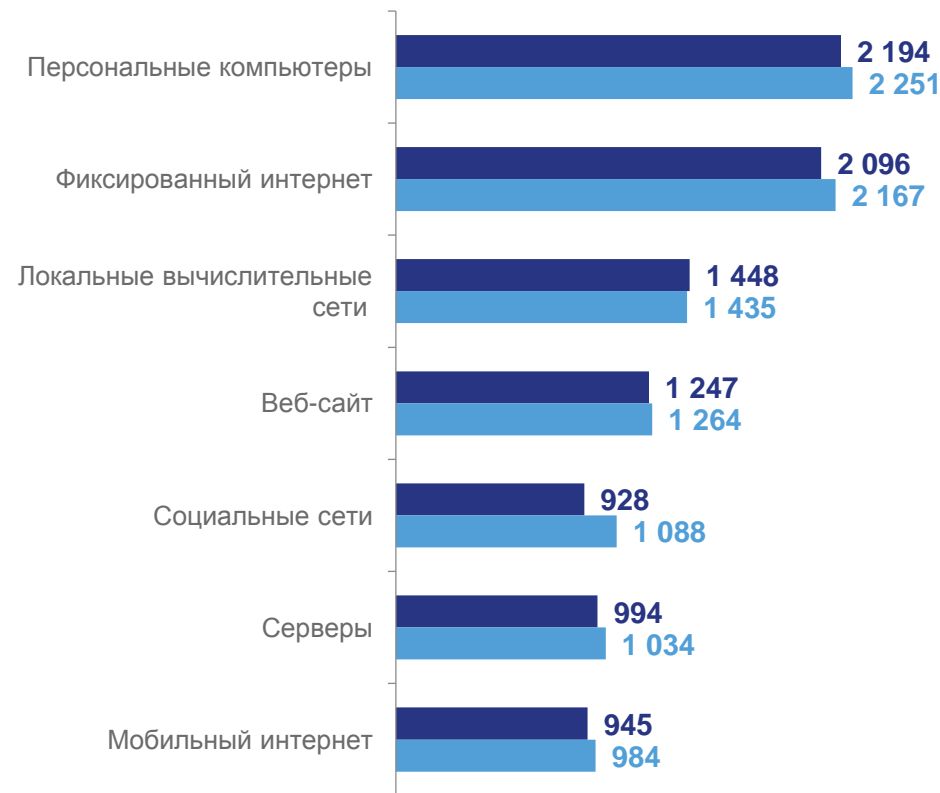
**2 251** организация

из них используют цифровые технологии



2021

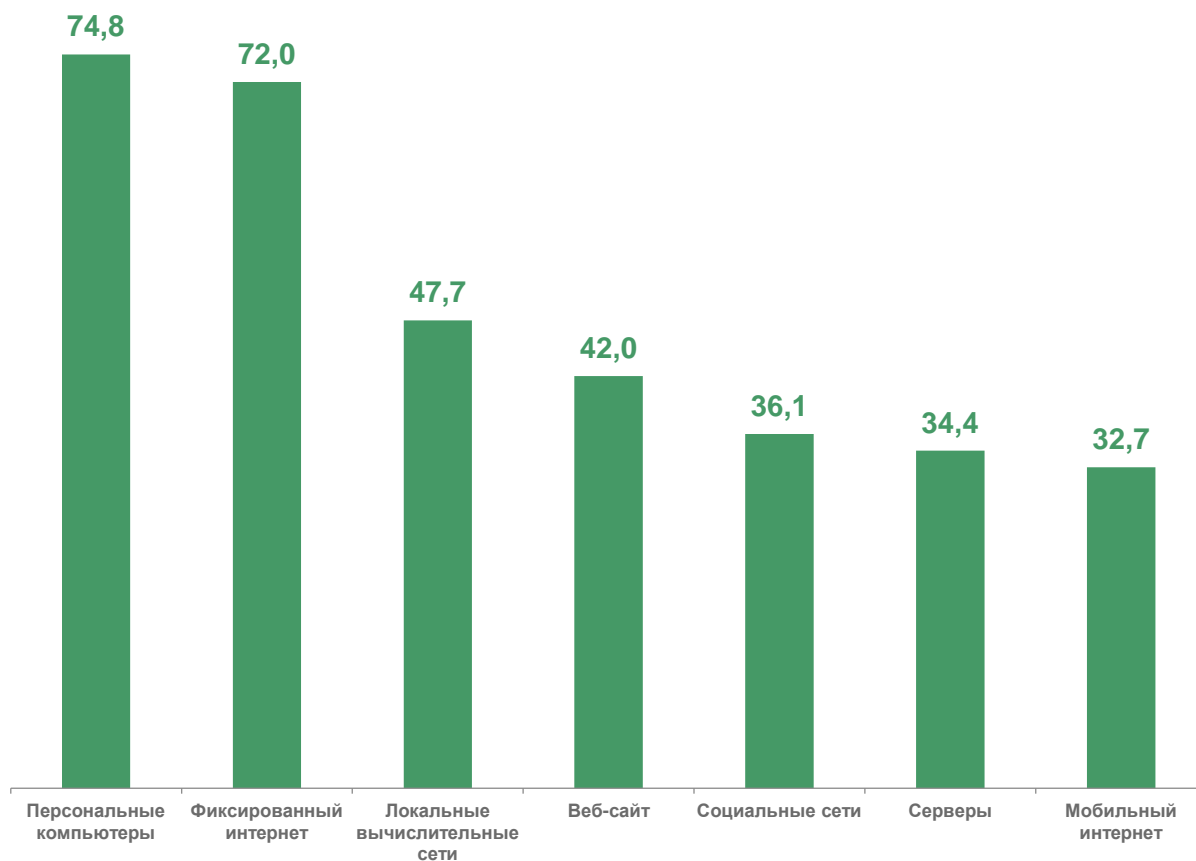
2022



# УДЕЛЬНЫЙ ВЕС ОРГАНИЗАЦИЙ, ИСПОЛЬЗОВАВШИХ ЦИФРОВЫЕ ТЕХНОЛОГИИ

В 2022 ГОДУ, В %

Удельный вес организаций, использовавших цифровые технологии



Удельный вес организаций, использовавших цифровые технологии, по видам экономической деятельности



# НАЛИЧИЕ ПЕРСОНАЛЬНЫХ КОМПЬЮТЕРОВ В ОРГАНИЗАЦИЯХ

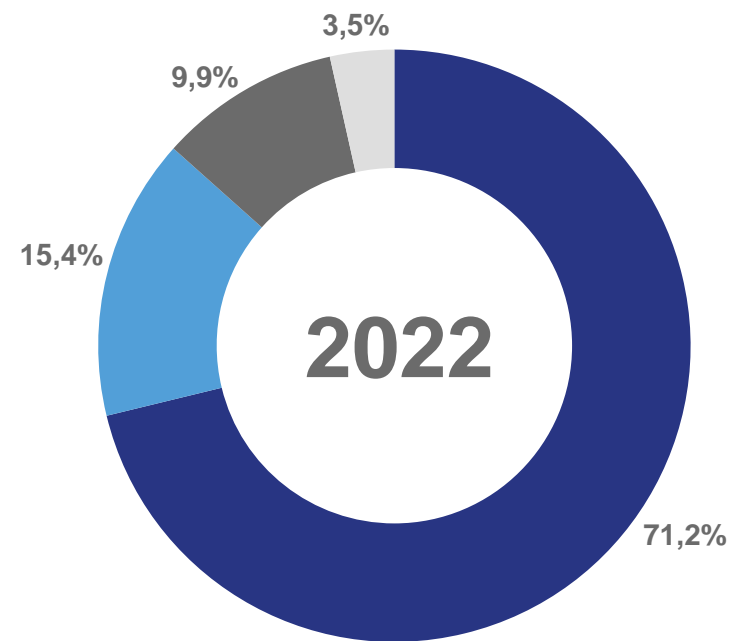
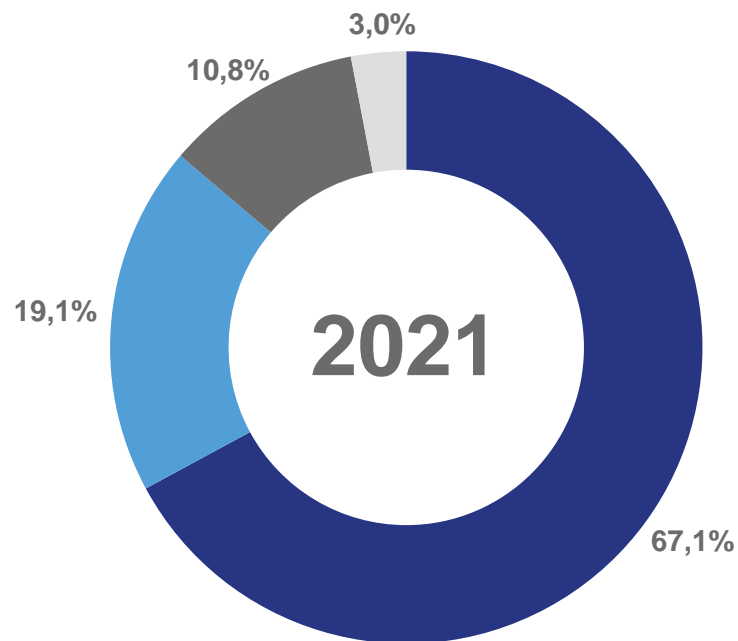
В 2022 ГОДУ

**109 448** единиц

всего

**68 243** единицы

из них имеют доступ к сети Интернет

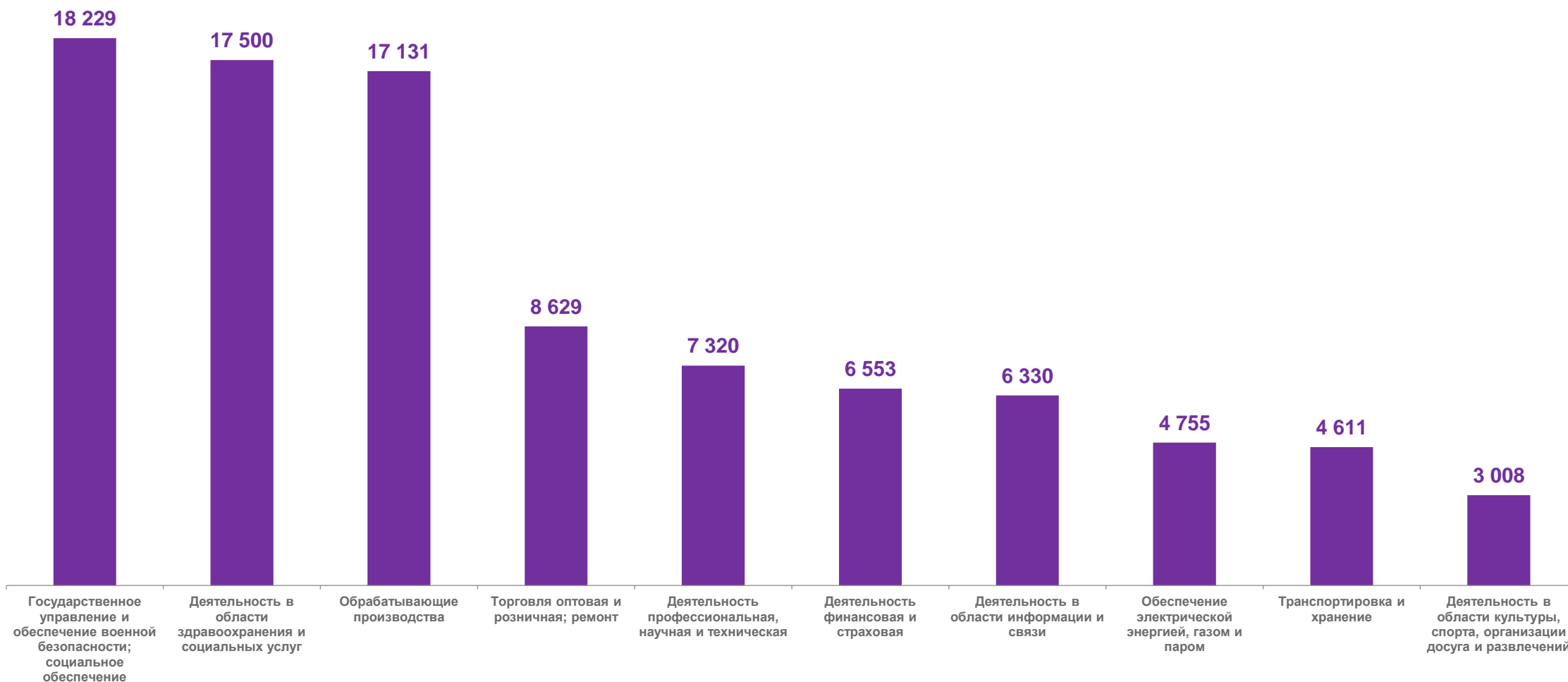


- Системные блоки
- ПК настольные (моноблоки)
- Ноутбуки
- Планшеты и другие портативные ПК



# ЧИСЛО ПЕРСОНАЛЬНЫХ КОМПЬЮТЕРОВ В ОРГАНИЗАЦИЯХ ПО ВИДАМ ЭКОНОМИЧЕСКОЙ ДЕЯТЕЛЬНОСТИ

В 2022 ГОДУ, ЕДИНИЦ



# ЧИСЛО ОРГАНИЗАЦИЙ, ИСПОЛЬЗОВАВШИХ СЕТЬ ИНТЕРНЕТ

В 2022 ГОДУ

**2 207** организаций

из числа обследованных  
использовали сеть Интернет

Число организаций, использовавших сеть Интернет в целях общего характера



Число организаций, использовавших сеть Интернет в коммерческих целях



# ЧИСЛО ОРГАНИЗАЦИЙ, ИСПОЛЬЗОВАВШИХ ИНТЕРНЕТ

В 2022 ГОДУ

Число организаций, использовавших Интернет для взаимодействия с органами управления



Число организаций, использовавших Интернет для получения отдельных видов государственных и муниципальных услуг





# ЧИСЛО ОРГАНИЗАЦИЙ, ИСПОЛЬЗОВАВШИХ ИНТЕРНЕТ

В 2022 ГОДУ

## Число организаций по направлениям использования веб-сайта

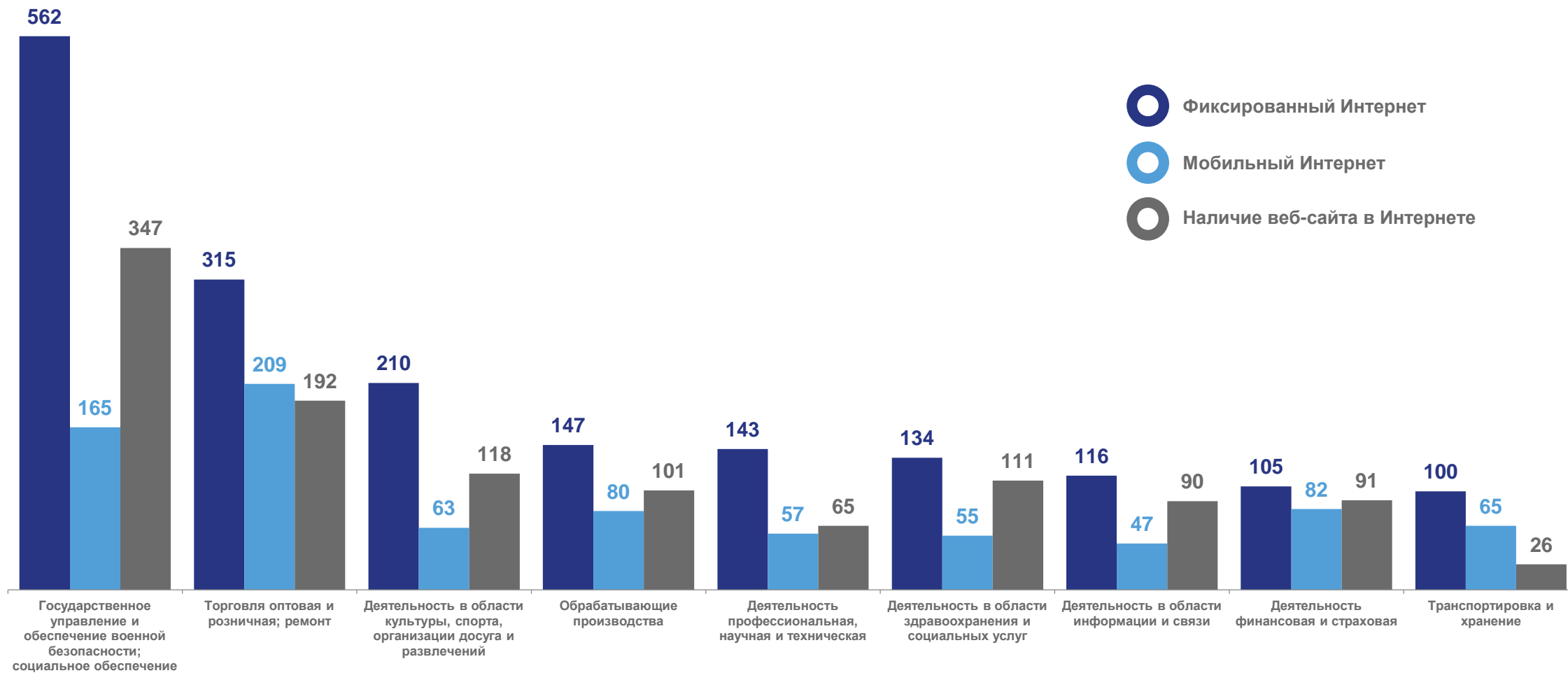


## Число организаций по направлениям использования социальных сетей



# ЧИСЛО ОРГАНИЗАЦИЙ, ИСПОЛЬЗОВАВШИХ ГЛОБАЛЬНЫЕ СЕТИ, ПО ВИДАМ ЭКОНОМИЧЕСКОЙ ДЕЯТЕЛЬНОСТИ

В 2022 ГОДУ, ЕДИНИЦ



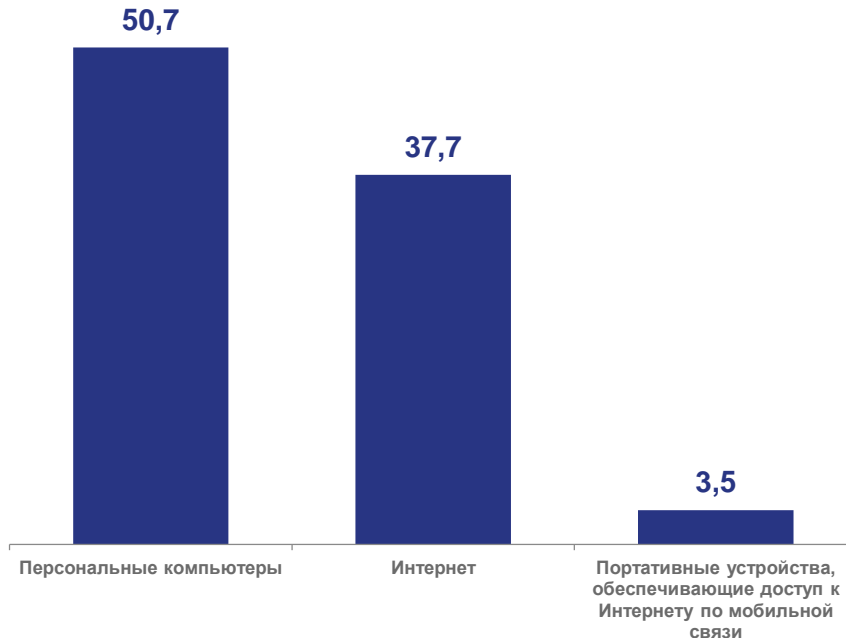
# ЧИСЛЕННОСТЬ РАБОТНИКОВ СПИСОЧНОГО СОСТАВА ОРГАНИЗАЦИЙ, ИСПОЛЬЗОВАВШИХ ЦИФРОВЫЕ ТЕХНОЛОГИИ

В 2022 ГОДУ

**205 078** человек

численность работников списочного состава

Численность работников списочного состава, использовавших не реже одного раза в неделю, в % к итогу:



Численность специалистов по цифровым технологиям, в %



# ИСПОЛЬЗОВАНИЕ ОРГАНИЗАЦИЯМИ СПЕЦИАЛЬНЫХ ПРОГРАММНЫХ СРЕДСТВ

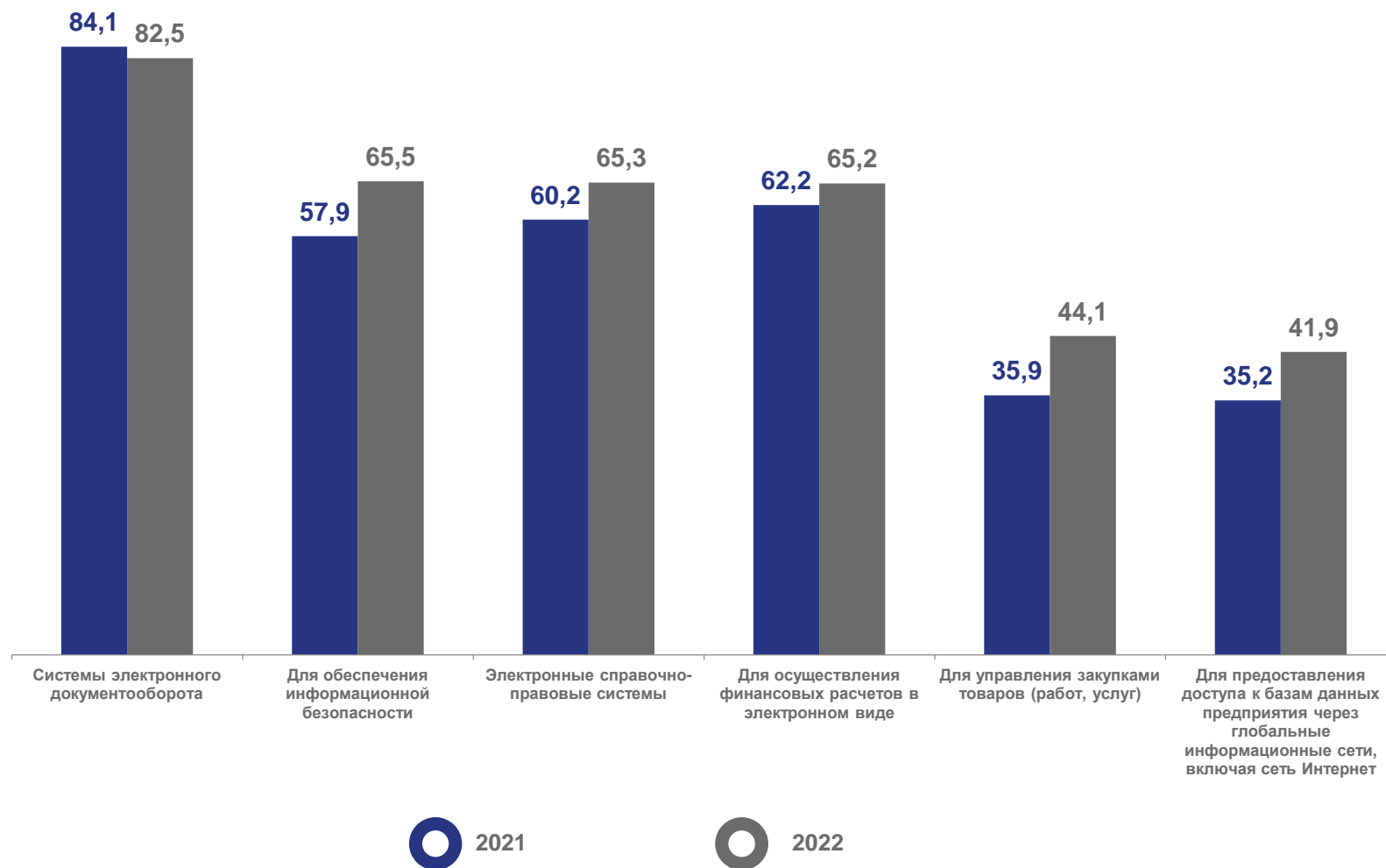
В 2022 ГОДУ, %

**1 894** организации

использовали специальные программные средства

**▲ 105,2%**

в % к 2021 году



# ЧИСЛО ОРГАНИЗАЦИЙ, ИМЕВШИХ СПЕЦИАЛЬНЫЕ ПРОГРАММНЫЕ СРЕДСТВА РОССИЙСКОГО ПРОИЗВОДСТВА

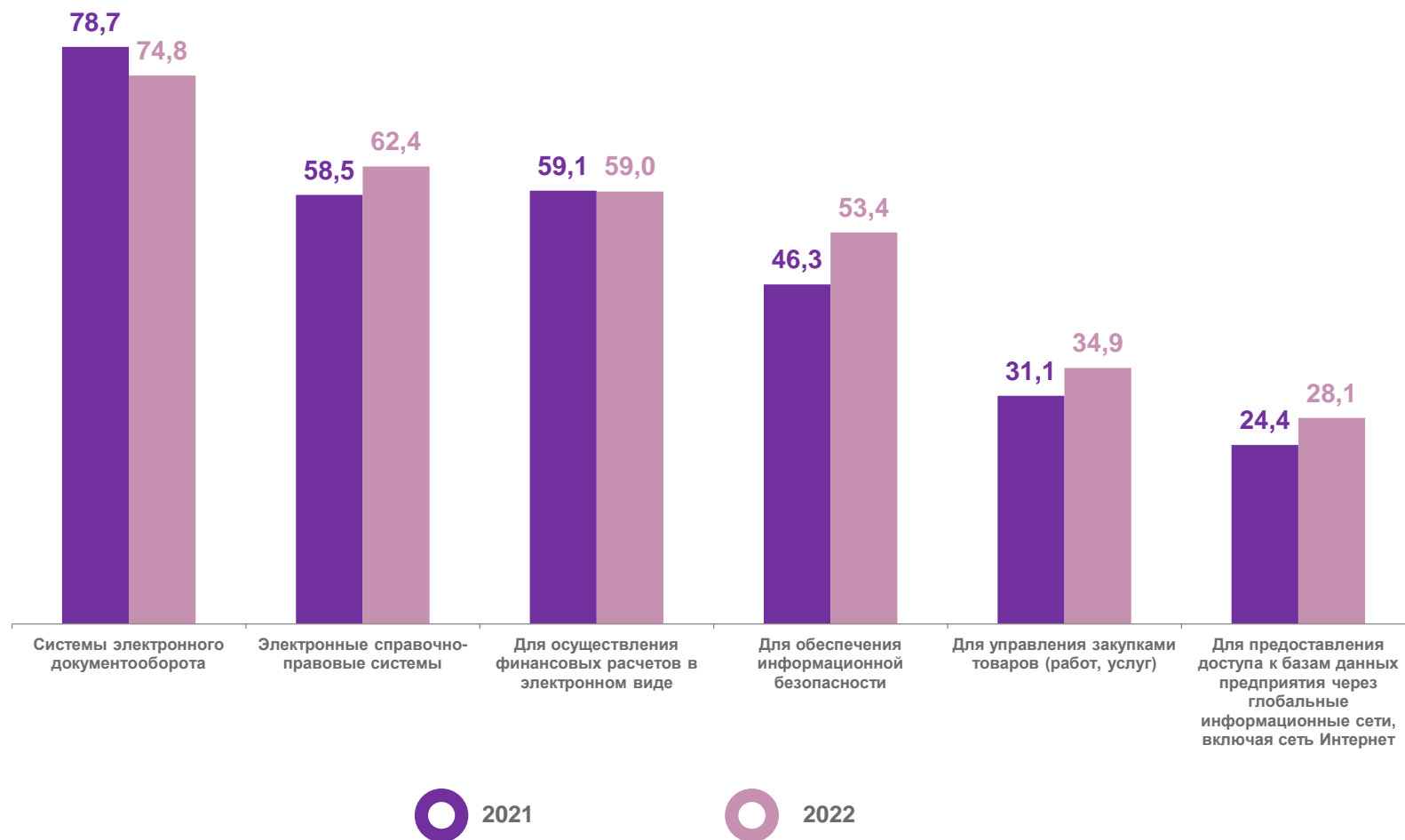
В 2022 ГОДУ, %

**1 763** организации

имели специальные программные средства  
российского производства

**▲ 105,5%**

в % к 2021 году



# ЗАТРАТЫ НА ВНЕДРЕНИЕ И ИСПОЛЬЗОВАНИЕ ЦИФРОВЫХ ТЕХНОЛОГИЙ ПО ВИДАМ ЗАТРАТ

В 2022 ГОДУ, В %

**4 999,1** млн руб.

всего затрат

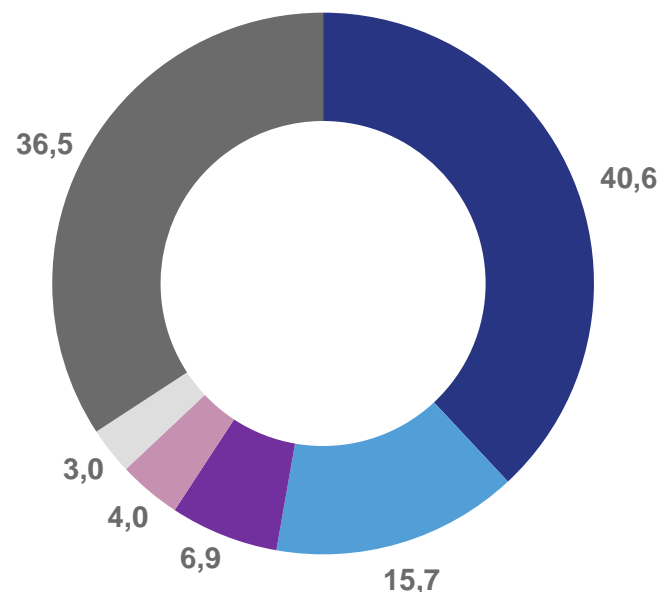
**4 074,9** млн руб.

внутренние затраты

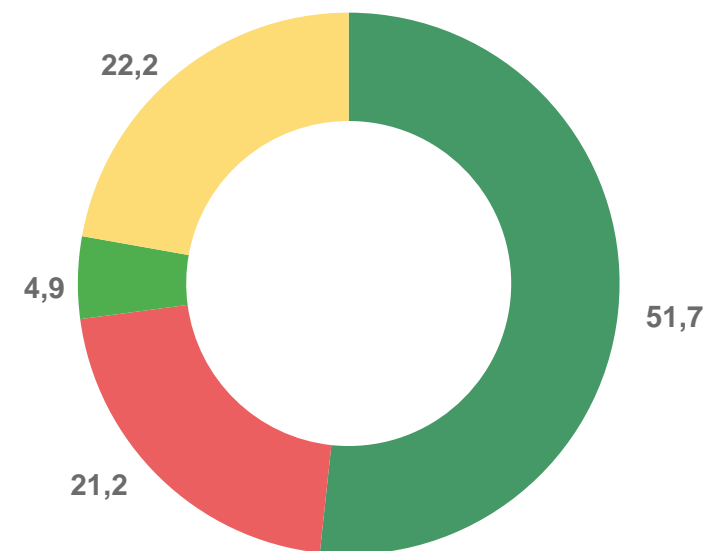
**924,2** млн руб.

внешние затраты

Внутренние затраты



Внешние затраты



- Приобретение машин и оборудования
- Оплата услуг электросвязи
- Приобретение программного обеспечения
- Приобретение цифрового контента
- Обучение сотрудников
- Прочие внутренние затраты

- Разработка, аренда, адаптация, доработка, техническая поддержка и обновление программного обеспечения
- Аренда, техническое обслуживание, модернизация, текущий и капитальный ремонт машин и оборудования
- На доступ к данным / базам данных
- Прочие внешние затраты



# ЗАТРАТЫ НА ВНЕДРЕНИЕ И ИСПОЛЬЗОВАНИЕ ЦИФРОВЫХ ТЕХНОЛОГИЙ ПО ВИДАМ ЭКОНОМИЧЕСКОЙ ДЕЯТЕЛЬНОСТИ В 2022 ГОДУ

Затраты по видам экономической деятельности, млн руб.



Внутренние затраты по источникам финансирования, в %



# ЧИСЛО ОРГАНИЗАЦИЙ, ИСПОЛЬЗОВАВШИХ СРЕДСТВА ЗАЩИТЫ ИНФОРМАЦИИ

В 2022 ГОДУ, ЕДИНИЦ

**2 120** организаций

использовали средства защиты информации

**▲ 103,2%**

в % к 2021 году

